

# StableTable® Classic

## Cuando el rendimiento se combina con la innovación

StableTable® Classic es una mesa diseñada para funcionar en todo tipo de lugares, desde encantadores espacios al aire libre a terrazas. ¡Basta de mesas cojas!

El diseño de la mesa utiliza la tradicional forma de patas cruzadas y sirve tanto para pequeñas mesas de cafetería como para grandes mesas de comedor.

Con su gama completa de alturas y tamaños, la familia de productos StableTable Classic le ofrece la flexibilidad para diseñar de acuerdo con sus necesidades y sueños.

La tecnología patentada StableTable®, que está integrada en el producto, se ajusta automáticamente a las irregularidades del suelo y admite diferencias de altura de hasta 25 mm.




**StableTable® Classic en la Ópera de Estocolmo, Suecia**  
Cuando la innovación sueca se combina con un rendimiento de clase mundial, se produce algo extraordinario y emerge un nuevo diseño clásico que resuelve problemas verdaderos.



## Concepto de diseño y ventajas

Las bases de mesa StableTable® Classic están disponibles en varias longitudes de pata para todos los tamaños de tableros. Se adaptan igual de bien al patio de un hotel de lujo que a un bistró moderno o plaza de comidas donde las mesas se cambian de lugar todo el tiempo. Las mesas grandes también son populares en residencias y comedores gracias a sus patas extendidas y a la sección en cruz superior, que es más grande y ofrece mayor estabilidad.



Classic flexibilidad

Otras alturas disponibles a petición

	"Lounge"	"Dinner/Café"					"Counter"	"Bar"	
Altura	50	72	72	72	72	72	90	108	cm
Longitud de pata	54	54	64	74	84	94	64	64	cm
Base	46x46	39x39	46x46	53x53	60x60	67x67	46x46	46x46	cm
Grosor de pata	20	20	20	20	20	20	20	20	mm
Pilar central ø	76	76	76	76	76	76	76	76	mm
FlexCross, peso	6,50	7,30	7,60	8,00	8,30	9,30	11,00	11,30	kg
FlipTop, peso	5,80	6,60	7,00	7,40	7,80	n.a.	10,40	10,70	kg

## Datos técnicos

Autoestabilizante Hasta 25 mm de dif. de altura.  
Se ajusta automáticamente.

Uso en exteriores Todo el año

Uso en interior Sí

Protección UV Sí

Apilable Sí, de forma cruzada

Calidad según contrato ISO

Sostenibilidad

Montaje

Sí

9001 y 14001

Reciclable, fabricada en Suecia

La base se entrega montada

FlexCross o FlipTop se fija con

un tornillo

## Tamaños de tableros (cm, recomendado)

Classic Salón 54 cm	50-90	50x50-70x70	60x70
Classic Comedor 54 cm	50-70	50x50	50x60
Classic Comedor 64 cm	70-80	60x60	60x70
Classic Comedor 74 cm	80-90	70x70	70x80
Classic Comedor 84 cm	90-110*	80x80	100-110*x70
Classic Comedor 94 cm	100-120*	90x90	120*x70
Classic Bar 64 cm	50-90	50x50-70x70	70x80

Para tableros de más de 120 cm se puede utilizar 2 o más bases.

\* 110 cm solo con FlexCross

## Uso


Uso en interiores y exteriores durante todo el año. No es adecuada para lugares donde la base pueda recibir salpicaduras de agua salada. (Para uso a la orilla del mar recomendamos la gama StableTable® Extreme, que está hecha en acero inoxidable de calidad marina.)

## Material

Base y FlexCross: acero rectificando pretratado para uso en exteriores y lacado con pintura en polvo resistente a los rayos UV. Mecanismo abatible: plástico reforzado.

## Colores


Black = 1



Silver = 2



White = 3



Gun Metal = 4

Metal crudo con recubrimiento



Anodic Brown = 5



Anthracite = 7



Otros colores disponibles a petición.